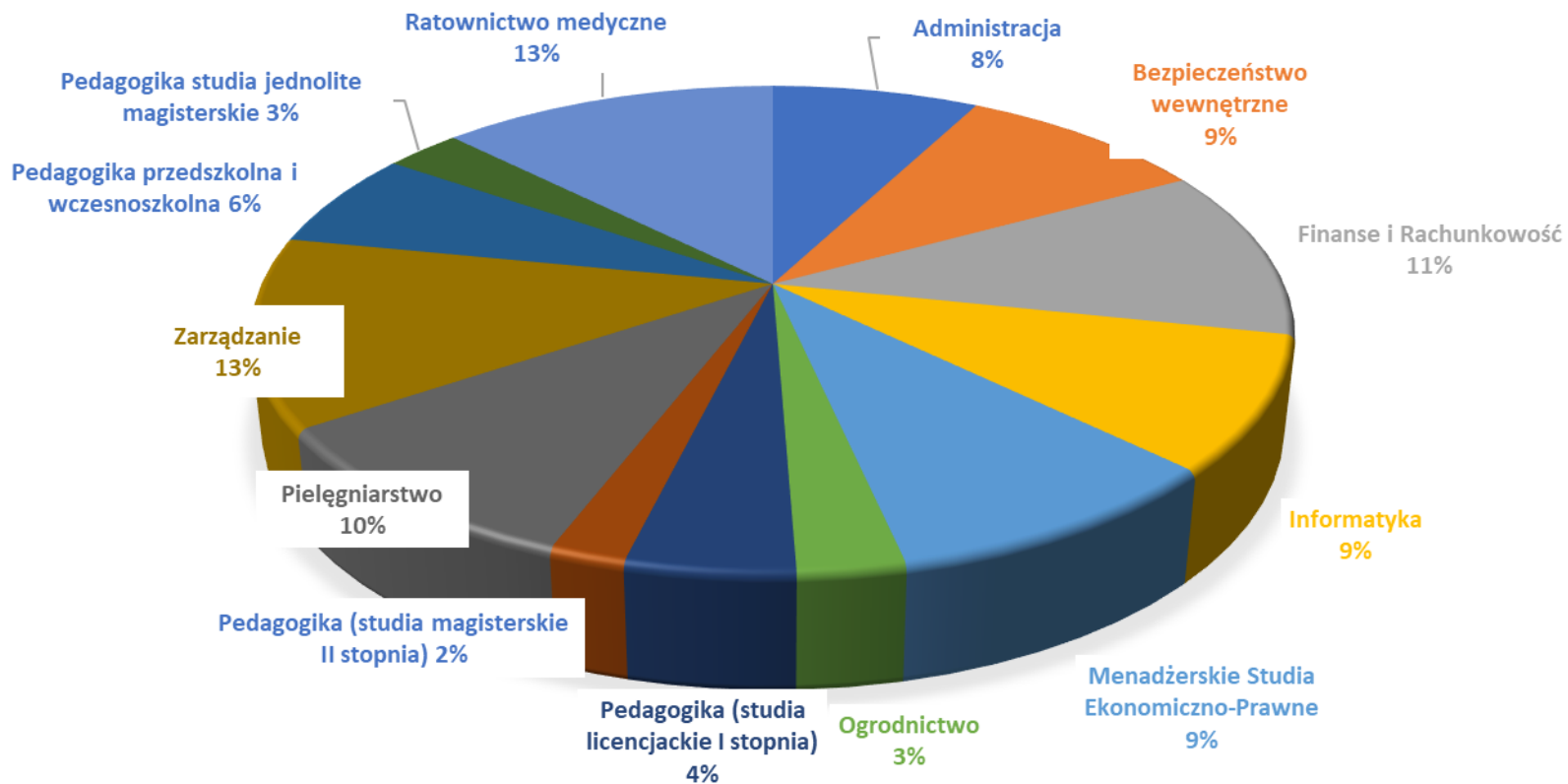




BADANIE SATYSFAKCJI STUDENTÓW AKADEMII NAUK STOSOWANYCH
STEFANA BATOREGO W ROKU AKADEMICKIM 2023/2024

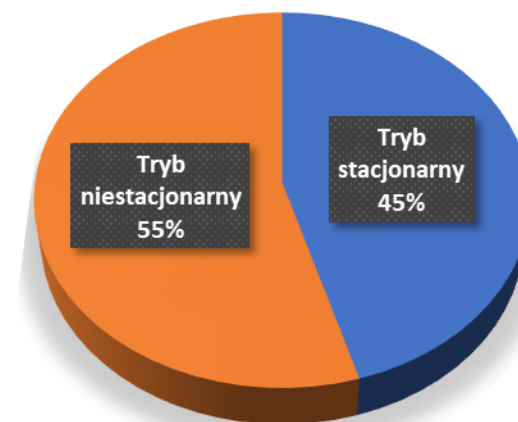
CHARAKTERYSTYKA RESPONDENTÓW (1):

UCZESTNICY BADANIA: KIERUNKI STUDIÓW

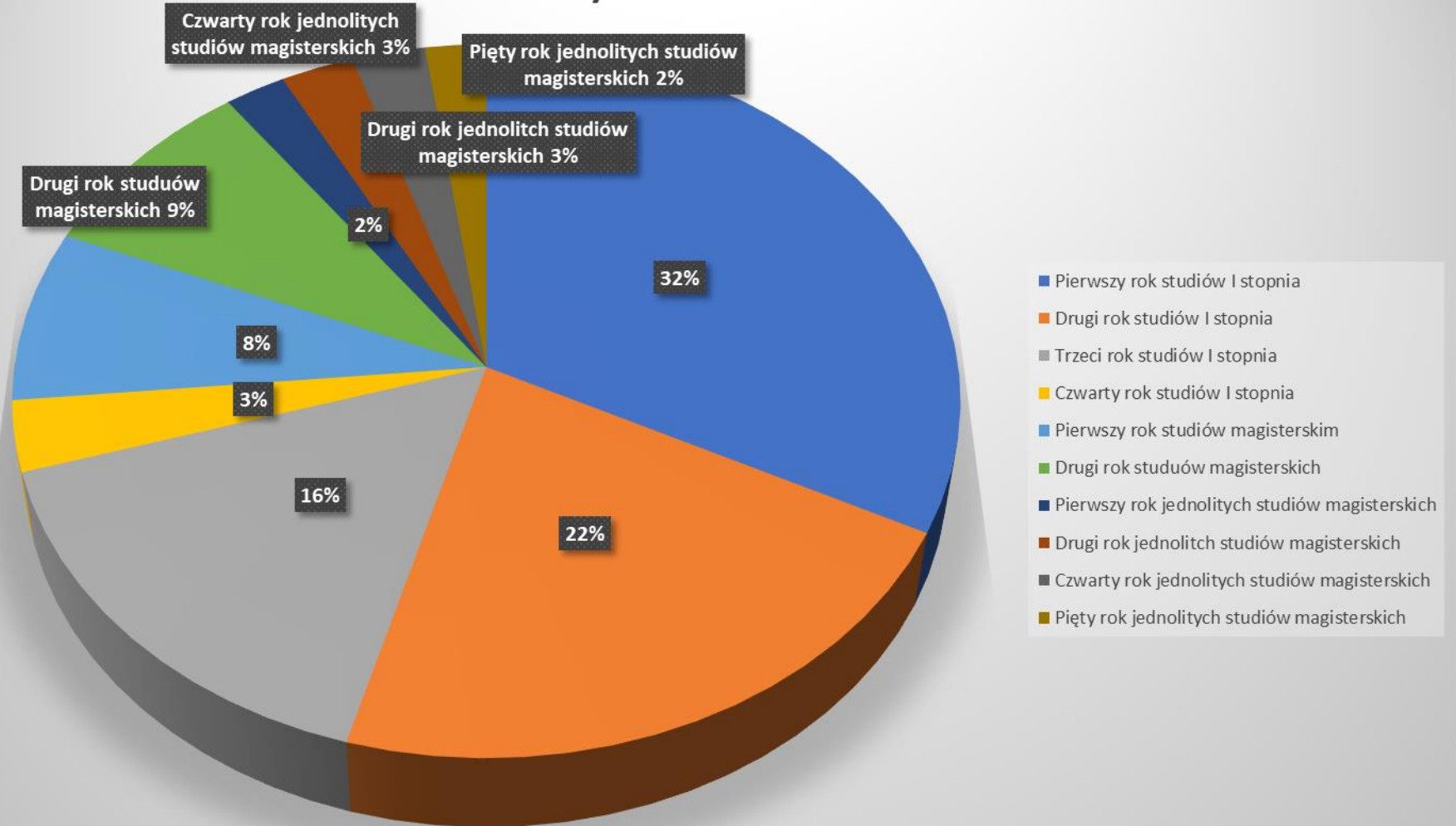


N=218

Uczestnicy badania: Tryb studiów

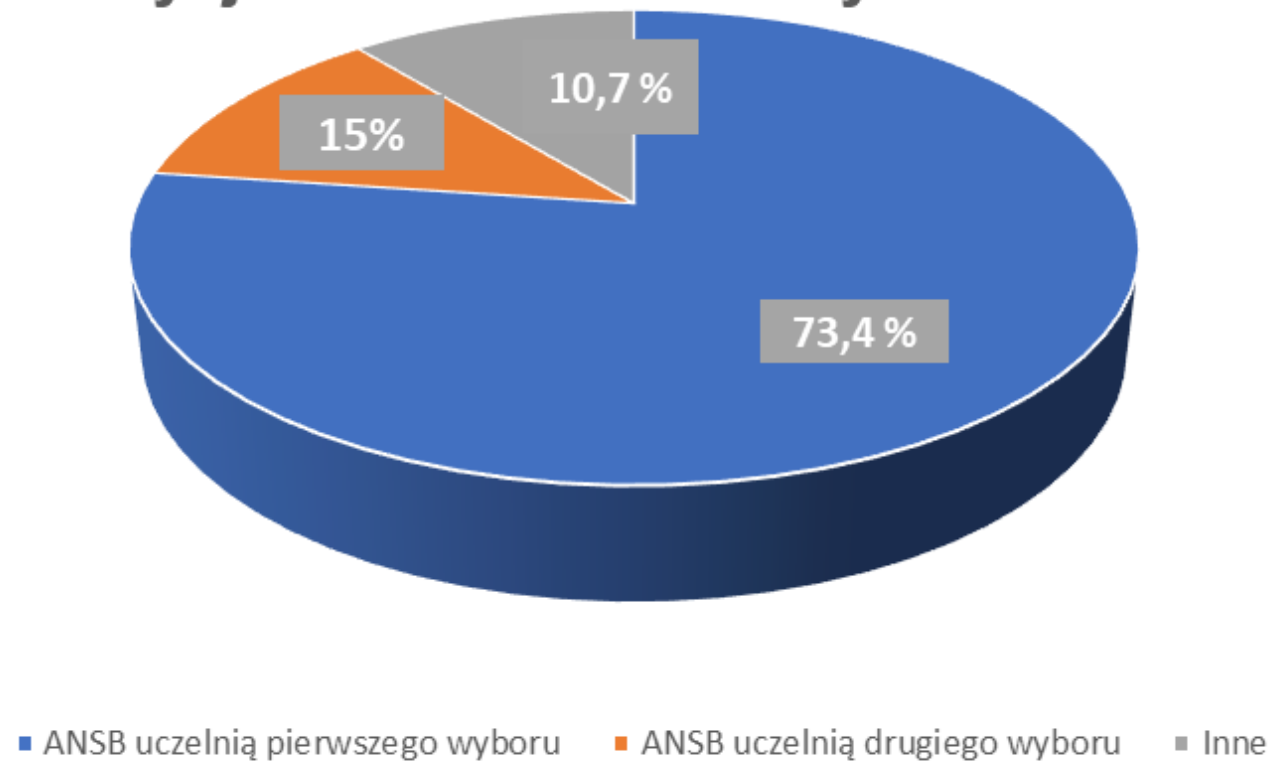


Uczestnicy badania: Rok studiów



N=218

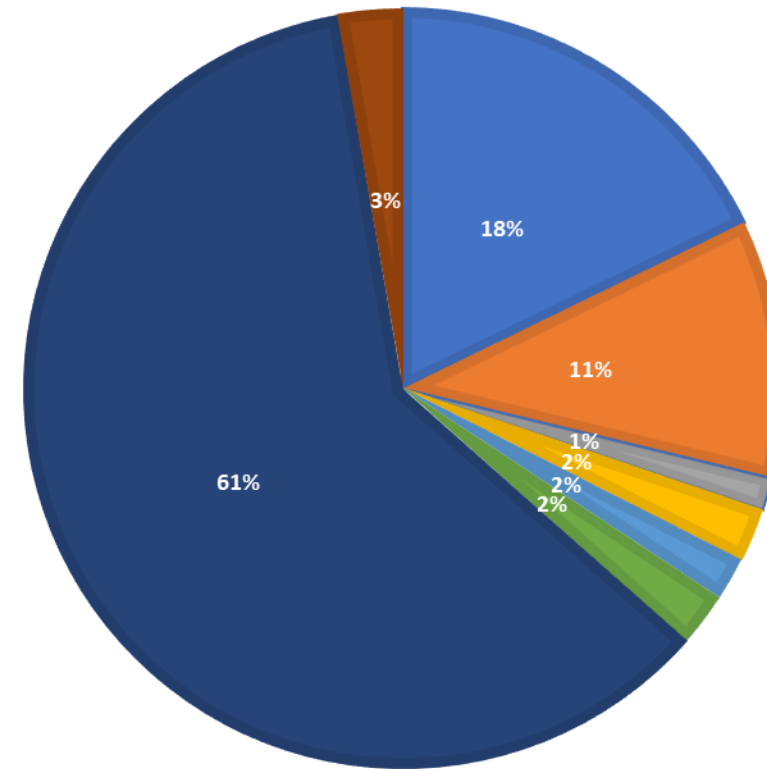
Decyzja studentów dot. wyboru Uczelni



N=218

MOTYWACJA DO PODJĘCIA STUDIÓW W ANSB

- Uczelnia posiada atrakcyjną dla mnie ofertę edukacyjną
- Uczelnię zasugerował mi ktoś z moich znajomych
- Studiują tu moi znajomi
- Zasugerowali mi to rodzice
- Ze względu na prestiż Uczelni
- Ze względu na niskie koszty studiowania
- Ze względu na to, że Uczelnia znajduje się blisko miejsca zamieszkania
- inne



N=218

OCENA ZADOWOLENIA Z PRZEBIEGU I ORGANIZACJI PROCESU KSZTAŁCENIA (1):

OCENIANE KRYTERIUM	ŚREDNIA OCENA STUDENTÓW [1-5]
JASNOŚĆ PROCEDUR DOT. STUDIOWANIA	4,4
DOSTĘP DO RÓŻNORODNYCH ZAJĘĆ DYD.	4,1
LICZBA ZAJĘĆ DO WYBORU W PLANIE STUDIÓW	3,5
ROZKŁAD I KOLEJNOŚĆ ZAJĘĆ W PLANIE STUDIÓW	3,5
STOPIEŃ, W JAKIM UCZELNIA PRZYGOTOWUJE DO KARIERY ZAWODOWEJ	4,2
MOŻLIWOŚĆ ROZWOJU ZAINTERESOWAŃ	3,9
PODEJŚCIE ZE STRONY PRACOWNIKÓW ADM.	4,5
PODEJŚCIE ZE STRONY PRACOWNIKÓW DYD.	4,3
JASNOŚĆ KRYTERIÓW ZALICZANIA PRZEDMIOTÓW	4,2

OCENA ZADOWOLENIA Z PRZEBIEGU I ORGANIZACJI PROCESU KSZTAŁCENIA (2):

OCENIANE KRYTERIUM	ŚREDNIA OCENA STUDENTÓW [1-5]
TEMATYKA PORUSZANA W TRAKCIE ZAJĘĆ	4,1
DOSTĘPNOŚĆ WYKŁADOWCÓW NA KONSULTACJACH (DYŻURACH)	4,2
PRZYGOTOWANIE PROWADZĄCYCH DO ZAJĘĆ	4,3
DOBÓR OSÓB PROWADZĄCYCH WYKŁADY	4,2
DOBÓR OSÓB PROWADZĄCYCH ZAJĘCIA PRAKTYCZNE (ĆW., LAB., WARSZT. ITP..)	4,1
WIEDZA PRACOWNIKÓW DYD. O PROWADZONYM PRZEDMIOCIE	4,4
UMIĘJĘTNOŚĆ PRZEKAZYWANIA WIEDZY PRZEZ PRACOWNIKÓW DYD.	4,0
POZIOM WIEDZY PRZEKAZYWANEJ W TRAKCIE ZAJĘĆ	4,2

OCENA ZADOWOLENIA Z PRZEBIEGU I ORGANIZACJI PROCESU KSZTAŁCENIA (3):

OCENIANE KRYTERIUM	ŚREDNIA OCENA STUDENTÓW [1-5]
MATERIAŁY I POMOCE DYDAKTYCZNE WYKORZYSTYWANE NA ZAJĘCIACH	4,1
SPRAWIEDLIWOŚĆ SYSTEMU OCENIANIA W TRAKCIE EGZAMINÓW I ZALICZEŃ	4,3
STOPIEŃ, W JAKIM PRACOWNICY DYDAKTYCZNI WSPIERAJĄ I MOTYWUJĄ DO DALSZEGO ROZWOJU	4,0

OCENA OFERTY DYDAKTYCZNEJ:

JAKIEGO TYPU ZAJĘĆ BRAKUJE W OFERCIE NAJBARDZIEJ (w %)	
NICZEGO NIE BRAKUJE	35,4
ZAJĘĆ PRAKTYCZNYCH	23,5
ZAJĘĆ SPECJALNOŚCIOWYCH	12,1
ZAJĘĆ JĘZYKOWYCH	5,9
ZAJĘĆ SPORTOWYCH,	11,3
ZAJĘĆ Z KOMPETENCJI SPOŁECZNYCH	10,4
INNYCH	1,4

OCENA ZADOWOLENIA Z OBSŁUGI PROCESU KSZTAŁCENIA:

OCENIANE KRYTERIUM	ŚREDNIA OCENA STUDENTÓW [1-5]
PRACA BIURA OBSŁUGI STUDENTA (DZIEKANATU)	4,6
PRACA BIURA KARIER	4,4
PRACA UCZELNIANYCH OPIEKUNÓW PRAKTYK	4,4
PRACA BIBLIOTEKI	4,4
PRACA KWESTURY	4,5
PRACA UCZELNIANEJ RADY SAMORZĄDU ST.	4,4
PEŁNOMOCNIK REKTORA DS. DOSTĘPNOŚCI	4,3

OCENA ŹRÓDEŁ INFORMACJI O STUDIOWANIU (1):

ŹRÓDŁO INFORMACJI	NIGDY	RZADKO	CZASAMI	CZĘSTO	B. CZĘSTO
	%				
STRONA INTERNETOWA UCZELNI	2,7	6,0	25,3	21,3	38,7
FANPAGE UCZELNI NA FACEBOOKU	21,2	24,1	24,2	15,0	14,5
INFORMACJE PRZEKAZYWANE PRZEZ PRACOWNIKÓW UCZELNI	1,5	14,9	26,0	33,5	24,1
INFORMACJE PRZEKAZYWANE PRZEZ SAMORZĄD STUDENTÓW	17,6	29,2	25,6	15,8	11,8
INFORMACJE PRZEKAZYWANE PRZEZ KOLEGÓW Z ROKU/GRUPY	0,5	6,6	11,7	28,1	53,1
TABLICE INFORMACYJNE	24,1	32,3	24,1	13,6	5,9

OCENA ŹRÓDEŁ INFORMACJI O STUDIOWANIU (2):

OCENIANE KRYTERIUM	ŚREDNIA OCENA STUDENTÓW [1-5]
AKTUALNOŚĆ PRZEKAZYWANYCH INFORMACJI	4,0
ZROZUMIAŁOŚĆ PRZEKAZYWANYCH INFORMACJI	4,1
RZETELNOŚĆ PRZEKAZYWANYCH INFORMACJI	4,0

KORZYSTANIE Z MOŻLIWOŚCI OFEROWANYCH PRZEZ UCZELNIĘ

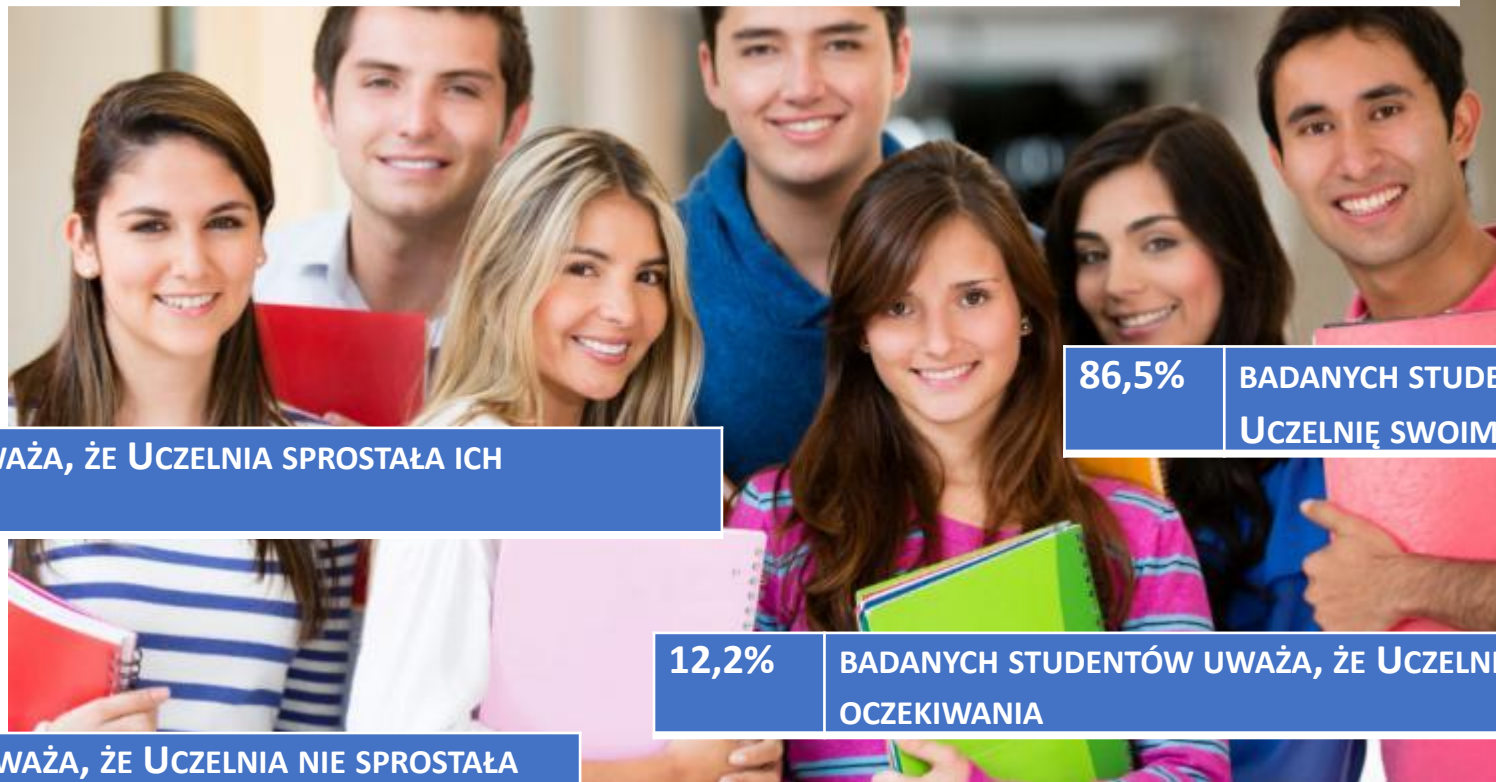
OCENIANE KRYTERIUM	NIGDY	RZADKO	CZASAMI	CZĘSTO	B. CZĘSTO
	%				
STUDENCKIE KOŁA NAUKOWE	64,4	11,0	11,9	6,8	5,9
AKADEMICKI ZWIĄZEK SPORTOWY	90,2	3,3	3,2	0,5	2,8
UCZELNIANA RADA SAMORZĄDU STUDENTÓW	82,1	6,0	4,1	1,8	6,0
UDZIAŁ W PROJEKTACH UNIJNYCH DODATKOWE SZKOLENIA	72,2	8,2	10,0	5,5	4,1
POMOC MATERIALNA	64,8	5,7	8,2	5,7	15,6
UCZESTNICTWO W PROGRAMIE ERASMUS	88,1	4,3	4,3	1,5	1,8

OCENA ZADOWOLENIA Z WARUNKÓW STUDIOWANIA

OCENIANE KRYTERIUM	ŚREDNIA OCENA STUDENTÓW [1-5]
KOMPUTERY NA KORYTARZACH	3,5
PARKINGI NA TERENIE KAMPUSU	4,2
WYPOSAŻENIE PRACOWNI DYDAKTYCZNYCH	4,1
ZASOBY BIBLIOTECZNE	4,1
SIŁOWNIA DLA STUDENTÓW	3,5
BUFET STUDENCKI	3,8
WSPARCIE ZE STRONY UCZELNI W PROCESIE UCZENIA SIĘ	4,0
MOŻLIWOŚĆ ZAKWATEROWANIA W DOMU STUDENTA	3,9
LICZEBNOŚĆ STUDENTÓW W TWOJEJ GRUPIE	4,3

ZADOWOLENIE ZE STUDIOWANIA W UCZELNI:

86,4% BADANYCH STUDENTÓW ZADOWOLONYCH (45,2%) LUB ZDECYDOWANIE ZADOWOLONYCH (41,2%) Z WYBORU UCZELNI



72,9% BADANYCH STUDENTÓW UWAŻA, ŻE UCZELNIA SPROSTAŁA ICH OCZEKIWANIOM

86,5% BADANYCH STUDENTÓW POLECİŁOBY UCZELNIĘ SWOIM ZNAJOMYM

12,2% BADANYCH STUDENTÓW UWAŻA, ŻE UCZELNIA PRZEROSŁA ICH OCZEKIWANIA

1,8 % BADANYCH STUDENTÓW UWAŻA, ŻE UCZELNIA NIE SPROSTAŁA ICH OCZEKIWANIOM

PODSUMOWANIE

- Dla 73% badanych studentów ANSB w Skierniewicach była pierwszym wyborem
- Uczelnia lokalna – bliskość od miejsca zamieszkania jest atutem dla 61% badanych studentów
- Ponad 86% ankietowanych studentów wskazuje, że jest zadowolona ze studiowania w uczelni i deklaruje gotowość polecenia jej innym osobom
- Prawie 85,1% respondentów uważa, że Uczelnia sprostała ich oczekiwaniom
- Prawie 12,2% ankietowanych studentów stwierdziło że Uczelnia przerosła ich oczekiwania
- Około 2% respondentów uznało że Uczelnia nie sprostała ich oczekiwaniom.